

RELACIÓN DE MEDIDAS DE LAS CHAQUETAS JACKET MEASUREMENTS RELATION

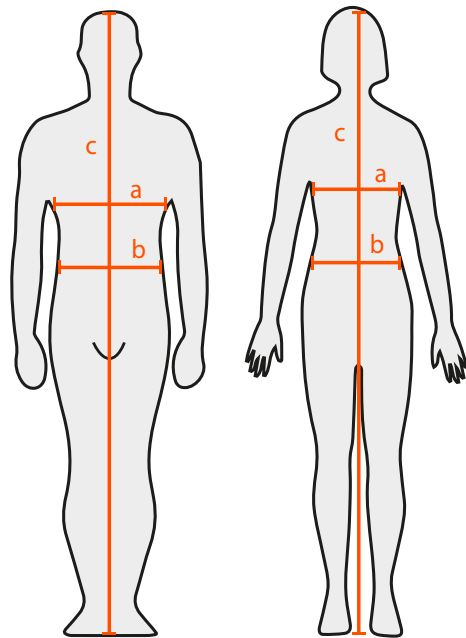
TALLA/SIZE	PECHO/CHEST (A)	CINTURA/WAIST (B)	ALTURA/HEIGHT (C)
S	92-94 CM	76-78 CM	174 CM
M	96-98 CM	80-82 CM	176 CM
L	100-102 CM	84-86 CM	178 CM
XL	104-106 CM	88-90 CM	180 CM
2XL	108-110 CM	92-94 CM	182 CM
3XL	112-114 CM	96-98 CM	184 CM
4XL	116-118 CM	100-102 CM	186 CM
5XL	120-122 CM	104-106 CM	188 CM

TALLA/SIZE	PECHO/CHEST (A)	CINTURA/WAIST (B)	ALTURA/HEIGHT (C)
XS	88-90 CM	72-74 CM	172 CM
S	92-94 CM	76-78 CM	174 CM
M	96-98 CM	80-82 CM	176 CM
L	100-102 CM	84-86 CM	178 CM
XL	104-106 CM	88-90 CM	180 CM
2XL	108-110 CM	92-94 CM	182 CM

PECHO: CHEST:
A Medir alrededor de pecho por debajo de las axilas, manteniendo la cinta horizontal.
Measure around the chest under the armpits, keeping the tape horizontal.

CINTURA: WAIST:
B Medir alrededor de la línea de la cintura, en línea con el ombligo, manteniendo la cinta horizontal.
Measure around the waist line, inline with the navel, keeping the tape horizontal.

A PECHO / CHEST
B CINTURA / WAIST
C ALTURA / HEIGHT



RELACIÓN DE MEDIDAS DE LOS GUANTES GLOVE MEASUREMENTS RELATION

TALLA/SIZE	ANCHO/WIDTH (A)	LARGO/LENGTH (B)
S	9.5 CM	19 CM
M	10 CM	20 CM
L	10.5 CM	21 CM
XL	11 CM	22 CM
2XL	11.5 CM	23 CM
3XL	12 CM	24 CM

TALLA/SIZE	ANCHO/WIDTH (A)	LARGO/LENGTH (B)
XS	8 CM	18 CM
S	8.5 CM	19 CM
M	9 CM	20 CM
L	9.5 CM	21 CM
XL	10 CM	22 CM
2XL	10.5 CM	23 CM

Para garantizar el ajuste perfecto del guante, mida el ancho de su mano (A) y la longitud (B) en centímetros y busque en la siguiente tabla el tamaño más adecuado. Use el guante más adecuado de acuerdo con sus medidas, ajústelo y verifique si puede quitarlo sin abrir el sistema de cierre. En caso de que lo necesite, pruebe con otro tamaño hasta que se sienta completamente cómodo y protegido.

To ensure the perfect fit of the glove, measure the width of your hand (A) and the length (B) in centimeters and search at the following table the most suitable size. Wear the most suitable glove according to your measurements, fasten it and check if you can remove it without opening the closure system. In case you need it, try another size until you feel completely comfortable and protected.

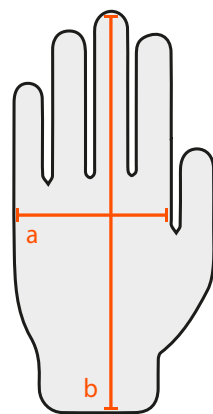
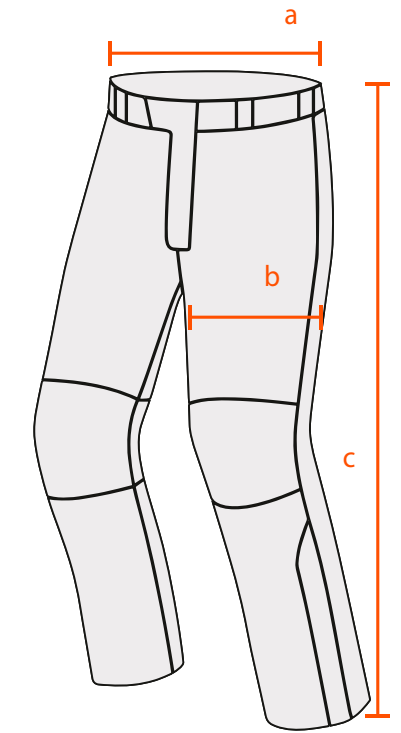


TABLA MEDIDAS DE LOS PANTALONES PANTS MEASUREMENTS CHART

PANTALÓN UNISEX TALLAJE LARGO / UNISEX PANT LARGE SIZE			
TALLA/SIZE	1/2 CINTURA/WAIST (C)	1/2 MUSLO/THIGH (B)	LARGO/LENGTH (C)
2XS	38.5 CM	27 CM	108 CM
XS	40.5 CM	28 CM	109 CM
S	42.5 CM	29 CM	110 CM
M	44.5 CM	30 CM	111 CM
L	46.5 CM	31 CM	112 CM
XL	48.5 CM	32 CM	113 CM
2XL	50.5 CM	33 CM	114 CM
3XL	52.5 CM	34 CM	115 CM
4XL	54.5 CM	35 CM	116 CM

PANTALÓN UNISEX TALLAJE CORTO / UNISEX PANT SHORT SIZE			
TALLA/SIZE	1/2 CINTURA/WAIST (C)	1/2 MUSLO/THIGH (B)	LARGO/LENGTH (C)
2XS	38.5 CM	27 CM	98 CM
XS	40.5 CM	28 CM	99 CM
S	42.5 CM	29 CM	100 CM
M	44.5 CM	30 CM	101 CM
L	46.5 CM	31 CM	102 CM
XL	48.5 CM	32 CM	103 CM
2XL	50.5 CM	33 CM	104 CM
3XL	52.5 CM	34 CM	105 CM
4XL	54.5 CM	35 CM	106 CM



A. Medir alrededor de la altura normal de la cintura que llevaría sus pantalones y no sobre otras prendas.
A. Measure around the normal waist height that you would wear your trousers and not over the garment.
B. Medir alrededor del muslo justo debajo de la entrepierna, manteniendo la cinta horizontal.
B. Measure around the thigh just below the crotch, keeping the tape horizontal.
C. Para medir la longitud de su pantalón, comience desde la parte superior de la banda de la cintura hasta el tobillo.
C. To measure your pant length, start from the top of the waist band to the ankle.

RELACIÓN TALLAS DE LAS BOTAS / BOOT SIZES RELATION

UNISEX	EUR	36	37	38	39	40	41
	UK	2	3	4	5	6	7
	USA	3	4	5	6	7	8
	42	43	44	45	46	47	49
	8	9	10	11	12	13	15
	9	10	11	12	13	14	16



La información de las medidas es proporcionada por el fabricante y no garantiza un ajuste perfecto
Sizing information is provided by the manufacturer and does not guarantee a perfect fit.

